














Con l'uscita, dal 2011, di varie nuove placche abbiamo concentrato queste placche e le precedenti in 2 soli supporti ottenendo una favorevole reversibilità. L'adattabilità fra le placche piatte (così dette "filo muro") e le altre "standard", più spesse, si ottiene tramite un distanziale in dotazione da lasciare abbinato o escludere come indicato sulle descrizioni a seguire. Fra le placche "standard", precedenti al 2011, sono escluse dall'aggancio sui 2 supporti le placche Vimar Idea e Ave 45 agganciabili nei precedenti supporti e comunque destinate a uscire dal mercato a favore delle nuove uscite.

## PLACCHE AGGANCIABILI SUL SUPPORTO MOD. MULTI







	<b>PREUN/A</b> Presa aspirante 2013 colore Antracite satinato per 12 serie di placche:	<b>ABB MYLOS</b> (senza distanziale)	<b>FEB Elite</b>		
		<b>FEB Flat</b>	<b>FEB Life/Flexi ed Elite</b>		
		<b>GEWISS Chorus</b> Per ART senza distanziale	<b>LEGRAND Vela, Cross e Mosaic</b>		
		<b>MARLANVIL Qube</b>	<b>TIC. Livinglight Tonda e Quadra</b> per Tonda senza distanziale		
		<b>URMET Flexa, Kàdra e Expi</b> (per Expi togliere il distanziale)	<b>TICINO International</b> (senza distanziale)		
		<b>VIMAR Eikon</b>	<b>VIMAR Evo</b> (senza distanziale)		
	<b>PREUN/B</b> Presa aspirante 2013 colore Bianco satinato per 17 serie di placche:	<b>ABB Chiara</b>	<b>ABB MYLOS</b> (senza distanziale)		
		<b>AVE44 Domus e Touch</b>	<b>FEB Elite e Flat</b> (serie diverse)		
		<b>FEB Life/Flexi</b>	<b>GEWISS Chorus</b> (per Chorus ART senza distanziale)		
		<b>LEGRAND Vela Cross e Mosaic</b>	<b>MARLANVIL Qube</b>		
		<b>TIC. Axolute "classica" sp. 6,3</b> (senza distanziale)	<b>TICINO Light</b> (con e senza distanziale)		
		<b>TICINO Livinglight Tonda/Quadra</b> Per TONDA senza distanziale	<b>TICINO Matix</b>		
		<b>URMET Flexa, Kàdra e Expi</b> (per Expi togliere il distanziale)	<b>VIMAR Eikon</b>		
		<b>VIMAR Evo</b> (senza distanziale)	<b>VIMAR Plana</b>		
	<b>PREUN/BL</b> Presa aspirante 2013 colore Bianco Lucido.	Solitamente il cod. PREUN/B bianco satinato viene montato anche in contesti con frutti lucidi. Su richiesta, è disponibile la presa cod. PREUN/BL con sportellino bianco lucido per Ticino Axolute White, Vimar Plana, Livinglight bianco, Gewiss Chorus, Ave 44 Domus e Touch e altre che nella versione elettrica utilizzano i frutti lucidi.			
	<b>PREUN/SO</b> Presa aspirante 2013 colore Silver Opaco per 5 serie di placche:	<b>TICINO Livinglight Tonda e Quadra</b> (per TONDA senza distanziale)			
		<b>URMET Flexa, Kàdra e Expi</b> (per Expi togliere il distanziale)			
		<b>VIMAR Eikon Next</b>	<b>VIMAR Evo Next</b>		
	<b>PREUN/SL</b> Presa aspirante 2013 colore Silver Lucido per 6 serie di placche:	<b>AVE44 Allumia</b>	<b>FEB Elite e Flat</b> (serie diverse)		
		<b>FEB Life/Flexi ed Elite</b>	<b>GEWISS Chorus</b> (per Chorus ART senza distanziale)		
		<b>TIC. Axolute "classica" sp. 6,3</b> (senza distanziale)	<b>VIMAR Plana Silver</b>		
	<b>PREUN/AS</b> Presa aspirante 2013 colore Axolute Scuro Lucido per 2 serie di placche:	<b>TICINO Axolute "classica" sp. 6,3</b> (senza distanziale)			
		<b>MARLANVIL Qube</b>			
	<b>PREUN/NL</b> Presa aspirante 2013 colore Nero Lucido per placca:	<b>AVE Sistema 44 Life</b>			



# PLACCHE AGGANCIABILI SUL SUPPORTO MOD. AIRARK

	<b>PRELA/B</b> Presse aspirante 2013 colore Bianco satinato per placca:	<b>VIMAR Arkè</b> <b>TICINO Livinglight AIR (senza distanziale)</b> <b>TICINO Axolute Air 2014 sp. 3,5</b> ** OPZIONE PER <b>TICINO Livinglight QUADRA</b> ** OPZIONE PER <b>TICINO Livinglight TONDA (senza distanziale)</b>		
	<b>PRELA/A</b> Presse aspirante 2013 colore Antracite satinato per placca:	<b>VIMAR Arkè</b> <b>TICINO Livinglight AIR (senza distanziale)</b> ** OPZIONE PER <b>TICINO Livinglight QUADRA</b> ** OPZIONE PER <b>TICINO Livinglight TONDA (senza distanziale)</b>		
	<b>PRELA/SO</b> Presse aspirante 2013 colore Silver Opaco per placca:	<b>TICINO Livinglight AIR (senza distanziale)</b> ** <b>TICINO Livinglight QUADRA</b> ** <b>TICINO Livinglight TONDA (senza distanziale)</b>		
	<b>PRELA/BL</b> Presse aspirante 2013 colore Bianco Lucido per placca:	<b>TICINO Axolute Air 2014 sp. 3,5</b> <b>TICINO Light Tec (installare anche i deflettori)</b>		
	<b>PRELA/SL</b> Presse aspirante 2013 colore Silver Lucido per placca:	<b>TICINO Axolute Air 2014 sp. 3,5</b>		
	<b>PRELA/AS</b> Presse aspirante 2013 colore Axolute Scuro Lucido per placca:	<b>TICINO Axolute Air 2014 sp. 3,5</b>		

\*\* **N.B.** in caso di equivoci sull'ordine di prese LIVING LIGHT con i codici delle prese LIVINGLIGHT AIR queste 3 prese sono eventualmente predisposte per agganciare le placche LIVING LIGHT (previste di serie sul supporto MULTI)

**Le prese aspiranti a seguire** sono assemblate con supporti specifici non reversibili. Si tratta comunque placche destinate ad uscire a breve dal mercato, sostituite da Arkè e da Ave sistema 44.

	<b>PRE60C</b>	Presse aspirante 2002 colore Bianco per placca:	<b>Ticino Luna</b>		
	<b>PRE70C</b>	Presse aspirante 2002 colore Antracite per placca:	<b>Vimar Idea e Rondò</b>		
	<b>PRE65C</b>	Presse aspirante 2002 colore Bianco-Avorio per placca:	<b>Vimar Idea e Rondò</b>		
	<b>PRE20C</b>	Presse aspirante 2002 colore Antracite per placca:	<b>Ave Sistema 45</b>		
	<b>PRE25C</b>	Presse aspirante 2002 colore Avorio per placca:	<b>Ave Sistema 45</b>		
	<b>PRE22C</b>	Presse aspirante 2002 colore Bianco Banquise per placca:	<b>Ave Sistema 45</b>		

	PRE35TCH	Presa aspirante 2008 colore Antracite per placche:	<b>Ave Sistema 44 Touch con placca a scivolamento</b>		
	PRE50TCH	Presa aspirante 2008 colore Bianco per placche:	<b>Ave Sistema 44 Touch con placca a scivolamento</b>		



**DISAPPAIR**